



Riskbedömning av arbete hos enskild person - bostad med särskild service

Instruktion

I nära anslutning till att en hyresgäst flyttar in på bostad med särskild service ska en riskbedömning genomföras, gärna innan inflyttningen sker så att arbetsmiljöriskerna kan förebyggas och att lämpliga åtgärder kan vidtas.

Riskbedömningsinstrumentet fylls i enligt givna instruktioner. Kom ihåg att detta instrument handlar om dig som anställd och arbetstagare och inte om de boende. Det är alltså fokus på risker för dig att skadas eller uppleva obehag som ska bedömas.

Bedömer du att det är stor risk för skada eller obehag fyller du i rött, bedömer du att det finns en risk men att denna inte är så stor eller inte kommer inträffa omgående fyller du i gult. Finns det ingen risk eller att det är osannolikt att det kommer att inträffa är det grönt. Se riskmatris nedan.

Minimiutrymme vid passage av dörrar med rullstol är 0,8 meter. Samma mått gäller vid passage med rullator. Notera dock att man inte får gå bredvid utan passagen skall kunna genomföras utan assistans, alternativt assistans framifrån eller bakifrån.

För att kunna genomföra förflyttningar till och från rullstol/hygienstol, stående till sittande behövs ett fritt utrymme på minst 0,8 m på varje sida man behöver hjälp. Alla förflyttningar skall vara dokumenterade skriftligt, på vilket sätt och med vilken assistans de skall utföras. Det är ett tillbud om man frångår de skriftliga instruktionerna. Notera att om det behövs hjälpmedel för förflyttning, till exempel lift så skall dessa vara hela. Andra hinder för förflyttningar kan vara till exempel mattor eller möbler som är flyttbara.

Till riskbedömningen hör också att bedöma den psykosociala tyngden och dess risker, frågorna här är grundläggande och vid röd bedömning krävs noggrann uppföljning.

Rökning och andra yttre faktorer som kanske husdjur kan vara en risk om någon i personalen har allergier.

Vid risk för hot och våld, ska det upprättas en handlingsplan. Denna handlingsplan ska regelbundet följas upp och dokumentera vilken effekt åtgärderna fått.




Riskbedömning av arbete med och hos den enskilde

Handlingsplanen ska följas upp i samband med att genomförandeplanen följs upp samt när förändringar skett som kan påverka arbetsmiljön.

Avdelning Bostad med särskild service

Arbetsplats:		Datum:
Följande personer har deltagit i framtagandet av denna riskbedömning	Chef	
	Namnförtydligande	
	Skyddsombud/Facklig tillhörighet	
	Namnförtydligande	
Medarbetare		
Observera att chef, skyddsombud och medarbetare ska medverka när riskbedömning och handlingsplan görs.		

Avdelning Bostad med särskild service

Psykosociala Riskområde	Bedömning av risk			Åtgärder/handlingsplan	När ska åtgärderna vara genomförda:	Vem är ansvarig för att åtgärderna genomförs:	Vilken metod används för uppföljning:	Datum för uppföljning:	Effekt av åtgärd:
									
Finns det risk för hot och våld?	<input type="checkbox"/>	<input type="checkbox"/>	<input type="checkbox"/>						
Finns det risk för suicid?	<input type="checkbox"/>	<input type="checkbox"/>	<input type="checkbox"/>						
Finns det risk för självskada?	<input type="checkbox"/>	<input type="checkbox"/>	<input type="checkbox"/>						
Finns det missbruk/riskbruk?	<input type="checkbox"/>	<input type="checkbox"/>	<input type="checkbox"/>						
Finns det risk för hot och våld ifrån personens nätverk?	<input type="checkbox"/>	<input type="checkbox"/>	<input type="checkbox"/>						
Finns det risk för konfrontationer med brukaren?	<input type="checkbox"/>	<input type="checkbox"/>	<input type="checkbox"/>						
Finns det tillräckligt med utrymme i personens lägenhet för att kunna hålla säkerhetsavstånd?	<input type="checkbox"/>	<input type="checkbox"/>	<input type="checkbox"/>						
Finns det tillräckligt med plats i de gemensamma utrymmena för att kunna hålla säkerhetsavstånd?	<input type="checkbox"/>	<input type="checkbox"/>	<input type="checkbox"/>						
Finns det risk för att psykisk påfrestande situationer? (ex. bemöta människor i svåra situationer, fatta svåra beslut, etiska dilemman)	<input type="checkbox"/>	<input type="checkbox"/>	<input type="checkbox"/>						

Avdelning Bostad med särskild service

<p>Använd gärna riskbedömningsmatrisen som stöd för att bedöma hur allvarlig en risk är. Matrisen tar hänsyn till hur sannolikt det är och vilken konsekvens det får om risken inträffar.</p>		ÅTGÄRDBEHOV				
		Försumbar risk 1 Ej behov av åtgärd	Liten risk 2 Eventuellt behov av åtgärd	Medelstor risk 3 Åtgärdas så långt som rimligt	Allvarlig risk 4 Åtgärdas snarast	Mycket allvarlig risk 5 Arbetsuppgiften ska inte utföras innan åtgärd
		Riskbedömningsmatris				
3	4	5	5	5	5	Hur sannolikt är det att risken inträffar?
2	3	4	5	5	5	
2	3	3	4	5	5	
1	2	3	3	4	5	
1	1	2	2	3	3	
		Vad blir konsekvensen om risken inträffar?				
		Visst obehag	Skada utan sjuk-skrivning	Kortare sjuk-skrivning	Längre sjuk-skrivning	Dödsfall/ livslänga men